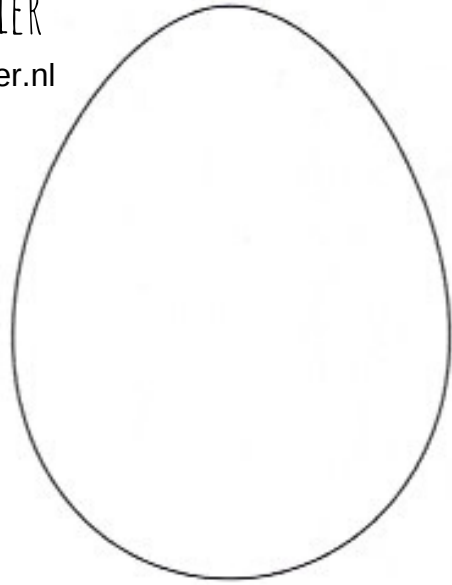
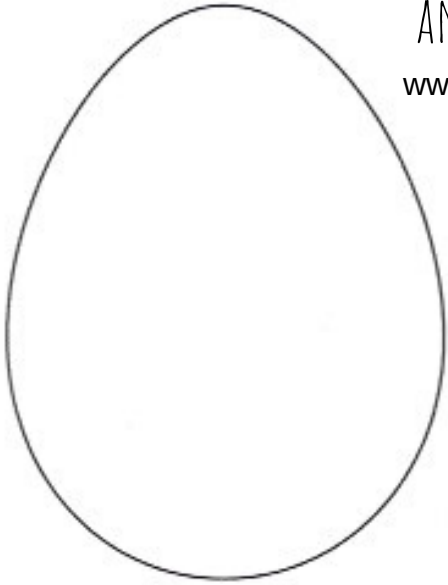
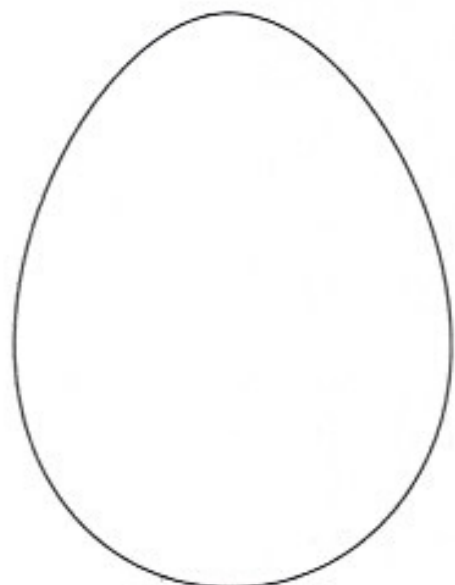
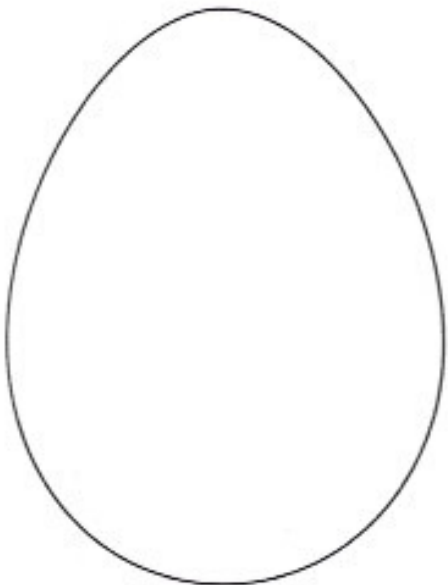
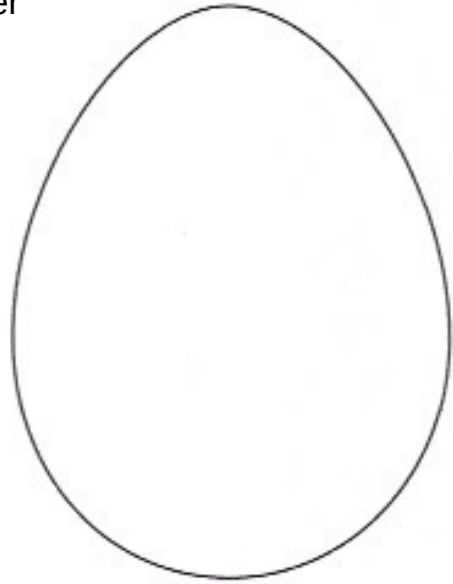
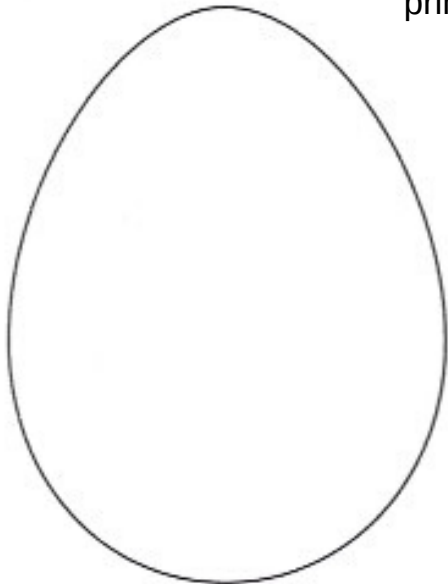
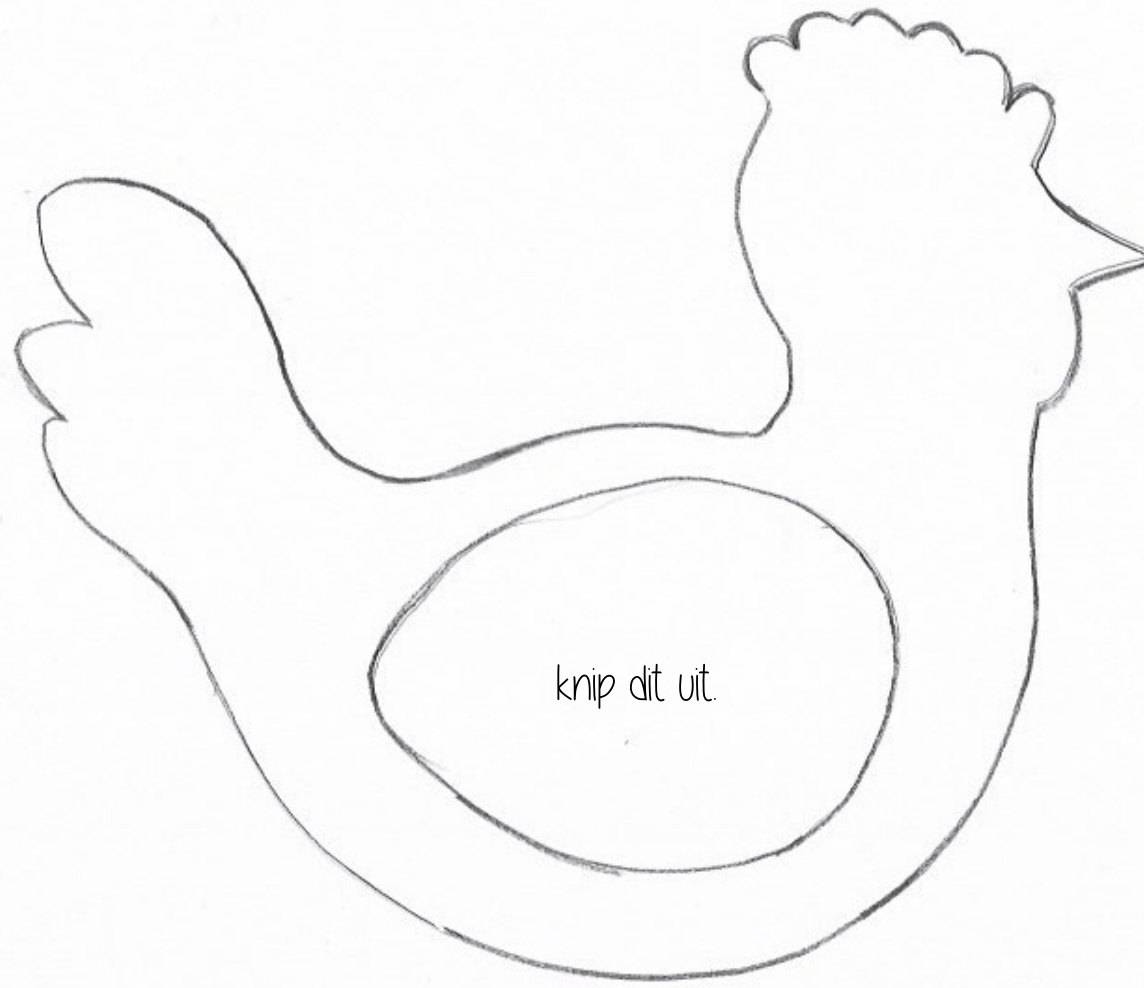
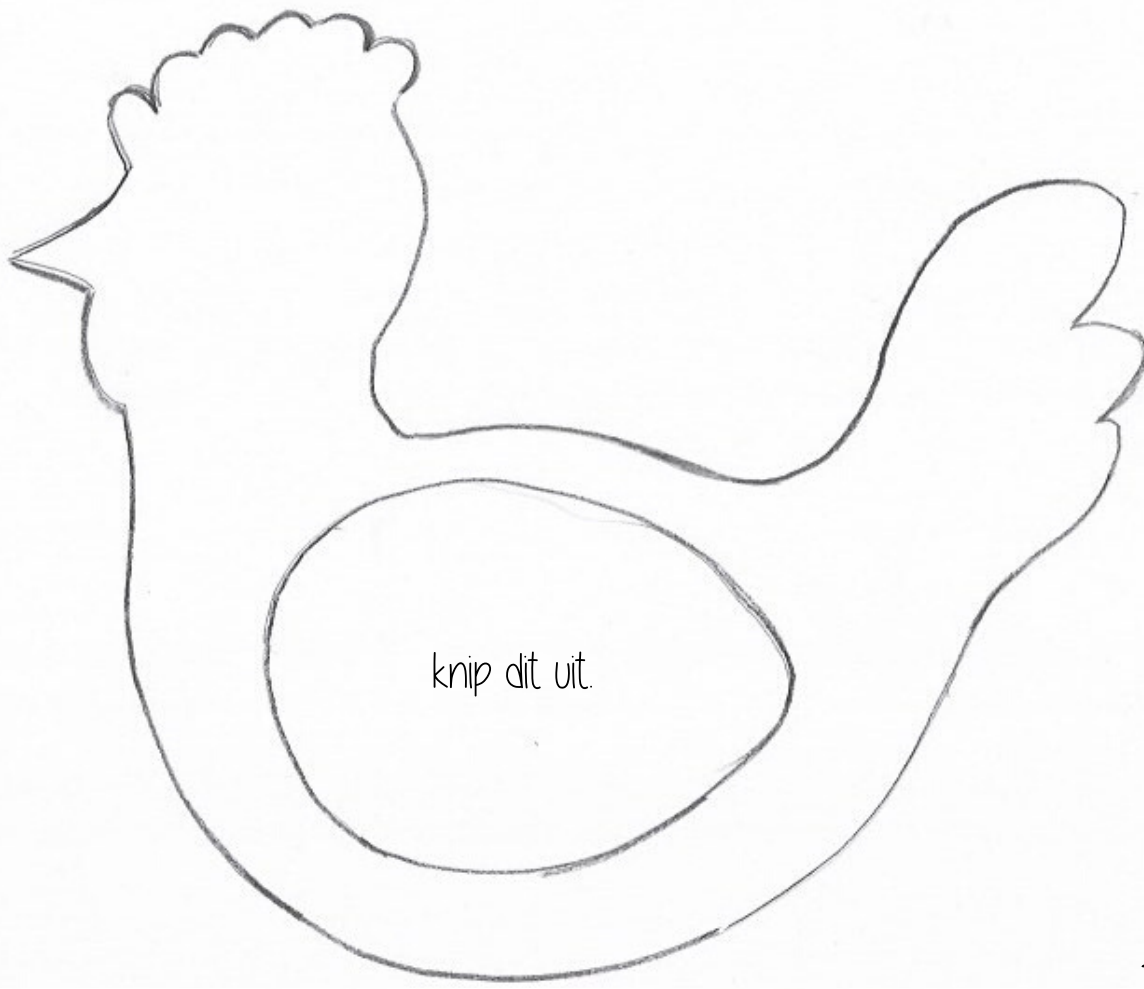


ANNA'S ATELIER
www.annasatelier.nl



Let op!
print dit vel 2 keer





ANNA'S ATELIER

www.annasatelier.nl

WERKBEESCHRIJVING PAASMOBIEL



WAT HEB JE NODIG ?

- KLEURPLAAT ZES EIEREN, (2X UITPRINTEN!!) KLEURPLAATJE KIPJE (HET LIEFST OP DIKKER PAPIER, OF AQUARELPAPIER)
- VERF, KRIJT OF POTLOOD
- SCHAAR/PRIKPEN
- LIJM
- DUN KOORD OF VISDRAAD

HOE MOET HET ?

- PRINT HET PAPIER MET DE ZES EIEREN 2 KEER UIT.
- KLEUR DE EIEREN IN IN MET POTLOOD OF BESCHILDER HET HELE PAPIER MET WATERVERF.
- ALS JE VERF HEBT GEBRUIKT, LAAT HET PAPIER DAN DROGEN. EN KNIP VERVOLGENS DE EIEREN 1 VOOR 1 UIT. ZORG DAT JE ZO VEEL MOGELIJK VAN HET ZWARTE RANDJE WEG KNIPT.
- KLEUR OF SCHILDER DE KIPPEN EN KNIP UIT.
- KNIP OF PRIK DE EIVORM UIT DE KIP ZODAT ER EEN EIVORMIG GAT ONTSTAAT.
- PAK EEN LANGE DRAAD VAN ONGEVEER 1 METER.
- PLAK NU STEEDS TWEE EIEREN TEGEN ELKAAR MET DE DRAAD ERTUSSEN. DOE DIT 5 KEER.
- JE HOUDT NU NOG 1 SETJE EIEREN OVER
- PLAK NU OOK DE TWEE KIPPEN TEGEN ELKAAR MET DE DRAAD ERTUSSEN.
- IN HET GAT ZIE JE NU DE DRAAD DOORLOPEN , PLAK HIER JE LAATSE EI TEGENAAN.
- OM ERVOOR TE ZORGEN DAT JE MOBIEL MOOI RECHT NAAR BENEDEN HANGT KUN JE IETS ZWAARS (ZOALS EEN KRAAL OF EEN BELLETJE) ONDERAAN HET KOORTJE HANGEN.
- ZOEK NU EEN MOOI PLEKJE VOOR JOUW PAASMOBIEL EN GENIETEN MAAR!

VEEL PLEZIER!!