

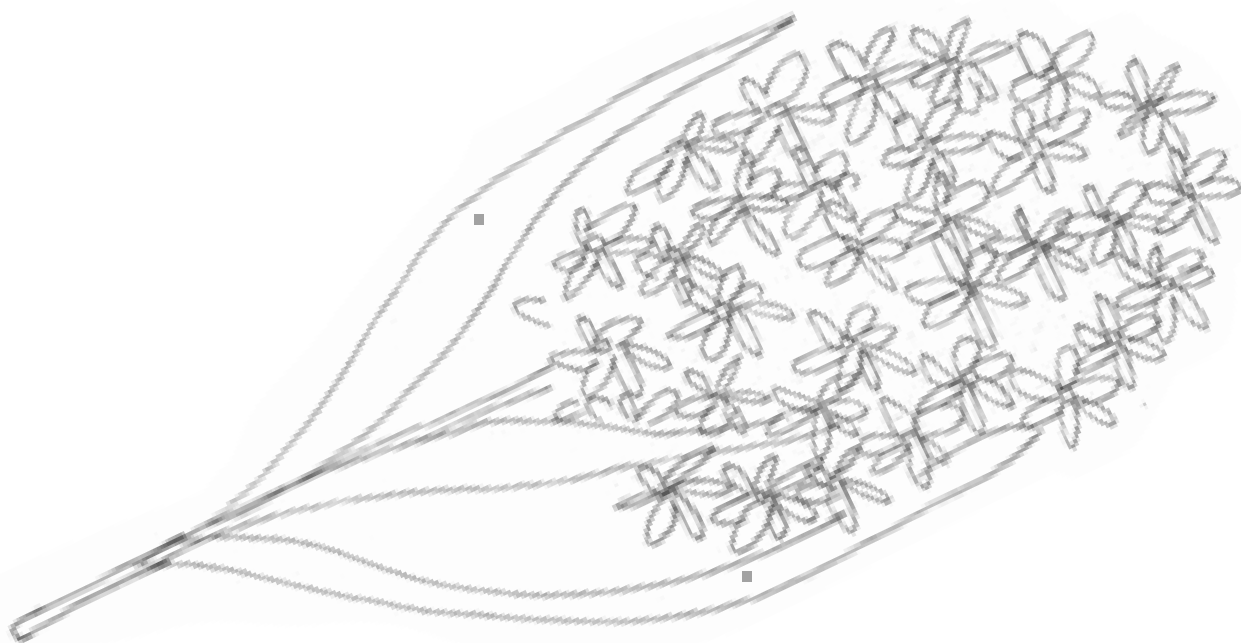


ANNA'S ATELIER
www.annasatelier.nl



ANNA'S ATELIER

www.annasatelier.nl



WERKBESCHRIJVING VOORJAARSBLOEMEN



WAT HEB JE NODIG ?

- WERKBLAD MET VOORJAARSBLOEMEN, HET LIEFST OP DIKKER (AQUAREL)PAPIER
- VERF, KRIJT OF POTLOOD
- NAALD
- DUNNE DRAAD/VISDRAAD
- SCHAAR

WAT KAN JE DOEN ?

- KLEUR DE BLOEMEN IN MET (WATER)VERF, ECOLINE, KRIJT OF POTLOOD
- KNIP DE BLOEMEN UIT (HEB JE VERF GEBRUIKT? LAAT ZE EVEN DROGEN)
- OM EEN SLINGERTJE TE MAKEN RIJG JE NU DE BLOEMEN AAN EEN DUN TOUWTJE OF VISDRAAD. PRIK MET EEN NAALD EEN GAATJE OP DE PLEKKEN WAAR EENS TIPJE GETEKEND STAAT.

OF

- OM EEN KRANSJE TE MAKEN TREK EEN CIRKEL OP PAPIER EN PLAK DE BLOEMEN OP DE CIRKEL VOOR EEN MOOIE BLOEMENKRANS

OF

- OM BLOEMEN OP EEN STEELTJE TE MAKEN PLAK DE BLOEMEN OP EEN SATEPRIKKER EN ZET JE BLOEMEN IN EEN VAASJE.

VEEL PLEZIER!!